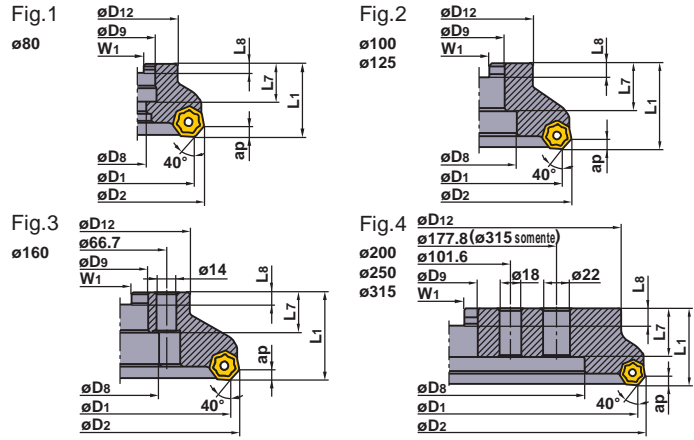




Para Arbor Métrico

O diâmetro D₉ do furo de centro da fresa está indicado em milímetros.

CH : 40°
 AR : -6° T : +10°
 R.R. : -4° I : +9° → +10° (T, I : Quando usar o inserto com quebra-cavaco MK)






Corte à direita.

Tipo	Referência para Pedido	Estoque		Número de Dentes	Dimensões (mm)								Peso da Ferramenta (kg)	Máx. Profund. de Corte ap (mm)	Tipo (Fig.)	
		R	L		D1	D2	L1	D ₉	L7	D ₈	D12	W1				L8
Passo Extrafino	AHX640W-080A08R/L	●	●	8	80	92.6	50	27	23	13	56	12.4	7	1.5	6	1
	-100B10R/L	●	●	10	100	112.6	50	32	32	45	70	14.4	8	2.1	6	2
	-125B12R/L	●	●	12	125	137.6	63	40	32	56	80	16.4	9	3.1	6	2
	-160C16R/L	●	●	16	160	172.6	63	40	29	56	100	16.4	9	5.6	6	3
	-200C20R/L	●	●	20	200	212.6	63	60	32	135	155	25.7	14	8.0	6	4
	-250C24R/L	●	●	24	250	262.6	63	60	32	180	200	25.7	14	12.6	6	4
-315C28R/L	●	●	28	315	327.6	80	60	57	225	285	25.7	14	31.5	6	4	
Passo Superextrafino	AHX640W-080A10R/L	●	●	10	80	92.6	50	27	23	13	56	12.4	7	1.5	6	1
	-100B14R/L	●	●	14	100	112.6	50	32	32	45	70	14.4	8	2.1	6	2
	-125B18R/L	●	●	18	125	137.6	63	40	32	56	80	16.4	9	3.1	6	2
	-160C22R/L	●	●	22	160	172.6	63	40	29	56	100	16.4	9	5.6	6	3
	-200C28R/L	●	●	28	200	212.6	63	60	32	135	155	25.7	14	8.0	6	4
	-250C36R/L	●	●	36	250	262.6	63	60	32	180	200	25.7	14	12.6	6	4
-315C44R/L	●	●	44	315	327.6	80	60	57	225	285	25.7	14	31.5	6	4	



ACESSÓRIOS

Referência da Ferramenta		 *	
	Cunha	Parafuso de Fixação	Chave
Tipo AHX640W	CWAHX640WN	LS0622T	TKY15T

* Torque de Fixação (N • m) : LS0622T=6.0

FRESAMENTO